

**Spiel-
Spass**


Du benötigst:



CD Jo-Jo




2 alte CDs



Schnur



1 WC-Rolle



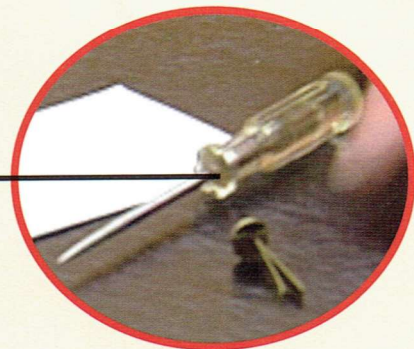
Cutter oder Schere



Leim



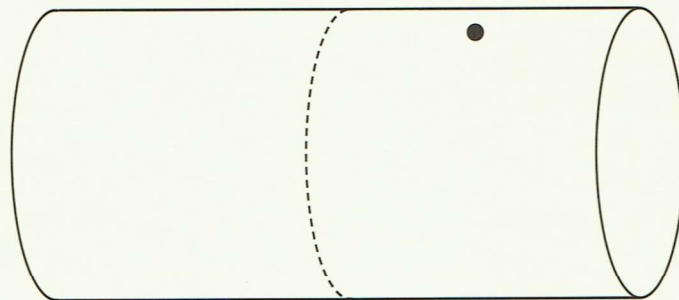
Ahle



Und so wird's gemacht:



In der Mitte der halbierten WC-Rolle malst du einen Punkt










Bestreiche den anderen Rand der Rolle mit Leim.



Drehe das Jo-Jo um, so dass du die angeklebte CD in der Hand hältst. Drücke nun die andere Seite der Rolle in die Mitte der anderen CD. Den Leim musst du wieder trocknen lassen.



EXTRA-TIPP

Wenn du möchtest, kannst du das Jo-Jo auch anmalen.