


# MOBIL Spielhaus

IDEAL AUF REISEN


**PRAKTISCH** – dieses Reisespielhaus passt in einen Koffer.

Es lässt sich ganz einfach zusammenklappen und ist eine gute Unterhaltung für unterwegs, im Hotelzimmer oder Ferienhaus.


**SIE BRAUCHEN:** zwei Stück Karton ca. 58 x 16 cm (kann von einer alten Schachtel sein), Lineal, Bleistift, Schneidmesser (Cutter), Papier, eventuell Geschenkpapier (das sich für eine Tapete eignet), Zeitschriften, Schere, Stoffresten (Vorhänge), Leim, eventuell Filzstift und Farbe. Spielfiguren (eine neue Figur z.B. als Überraschungsgast mitnehmen), Autos und zwei oder drei Möbelstücke. Vielleicht finden sich am Ferienort landestypische Puppenhausmöbel.




© MAMAMIA CREATIVA 2009



**KARTONSTÜCKE** in der Mitte gegengleich einschneiden, so lassen sie sich ineinanderstecken. Fenster und Türen ausschneiden.



**WÄNDE** dekorieren. Unsere Kücheneinrichtung wurde gezeichnet und mit passenden Gegenständen aus Zeitschriften ergänzt. Im Salon gibt es Vorhänge aus Stoffresten und Möbel, sowie ein Cheminée aus Magazinen ausgeschnitten.



**DAS SPIELHAUS** muss keine Wohnung sein. Eine Autowerkstatt, ein kleines Spital oder ein Warenhaus o.Ä. geht auch gut.