
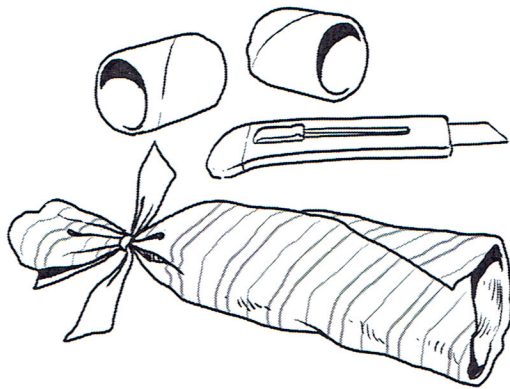


19 Wundertüte



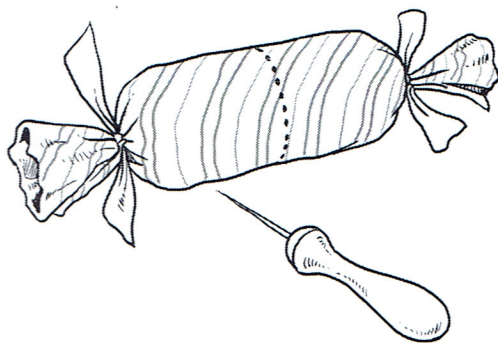
Material: Kartonrollen (Toilettenpapier), Geschenkpapierreste, Bänder, Seidenpapier, Füllung (Konfetti, kleine Spielzeuge, Süßigkeiten, Pailletten, Gutscheine, kleine Sticker etc.), Schere, Kleber, Stüpfli



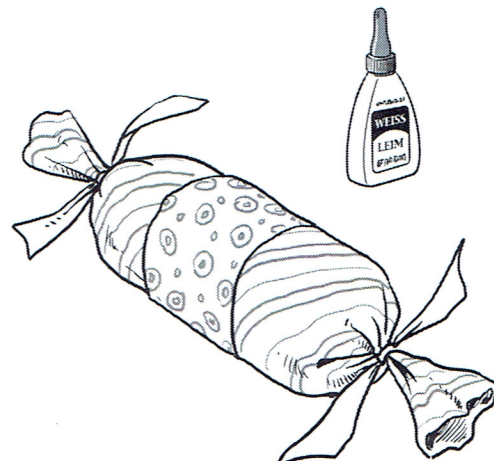
Halbiere die Kartonrolle mit einem Cutter in der Mitte. Lege die beiden Teile wieder nebeneinander und wickle die Rolle in Seidenpapier. Verschliesse die eine Seite mit einem Band.



Fülle die Rolle durch die Öffnung mit Konfetti, kleinen Spielzeugen, Bonbons, Pailletten, Gutscheinen, kleinen Stickern, Glückwünschen etc.



Verschliesse die andere Seite mit Geschenkbänder. Perforiere die Mitte der beiden Rollen mit dem Stüpfli.



Klebe einen Streifen Geschenkpapier über die perforierte Stelle. Ziehe zum Öffnen der Wundertüte fest auf beiden Seiten.